

A person's hands are shown typing on a laptop keyboard. The laptop screen displays a red background with the Bizkaia logo (a stylized oak leaf) and the word "Bizkaia" in large white letters. Below the logo, there are silhouettes of four people standing in a field. In the bottom right corner of the screen, the text "PROYECTO DE PRESUPUESTOS GENERALES DE BIZKAIA 2019" is written in white.

# Bizkaia

PROYECTO DE  
PRESUPUESTOS  
GENERALES  
DE BIZKAIA 2019

PRESUPUESTO TOTAL 2019

8.216,7 M€

403,5  
MILLONES MÁS QUE EN 2018


+5,2%

DISPONIBLE PARA LOS DEPARTAMENTOS:

1.253,3 M€

58,6  
MILLONES MÁS QUE EN 2018

+4,9%



# INGRESOS

TRIBUTOS  
CONCERTADOS:  
**7.948,8 M€**

INGRESOS NO  
CONCERTADOS:  
**148,5 M€**

ENDEUDAMIENTO:  
**119,4 M€**

# GASTOS

CUPO AL ESTADO:  
**527,9 M€**

GOBIERNO VASCO:  
**5.139,4 M€**

AYUNTAMIENTOS:  
**896,8 M€**

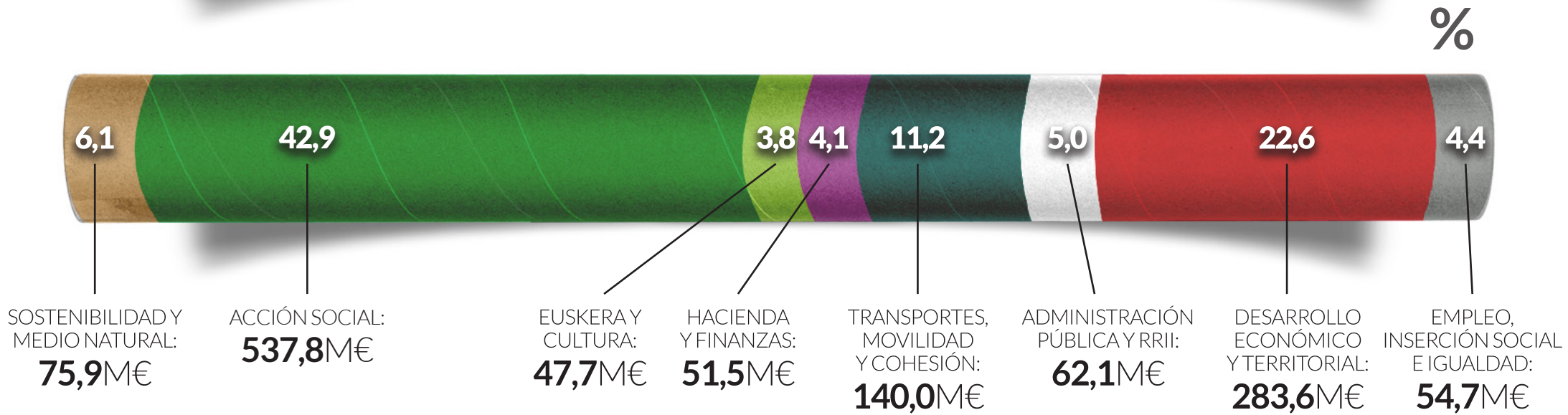
JUNTAS GENERALES:  
**8,9 M€**

REMUNERACION DE  
PERSONAL: **217,9 M€**

DEUDA: **168,5 M€**

CRÉDITO DE PAGO  
GLOBAL: **4,0 M€**





UN PRESUPUESTO PARA MEJORAR LA CALIDAD DE VIDA EN BIZKAIA.  
SIN DEJAR ATRÁS A NADIE.

## INVERSIÓN PRODUCTIVA


**96M€** para obra pública que genera actividad económica y empleo, como el túnel de Lamiako, la Supersur, obras en las comarcas o el Centro Internacional de Emprendimiento.

## MUNICIPIOS

**46M€** más que el año pasado para que los ayuntamientos mejoren los pueblos de Bizkaia.

## NUEVA MOVILIDAD

**10M€** en bidegorris, con el objetivo de convertir la bicicleta en un transporte real en Bizkaia, reduciendo el uso del coche.



## DISPONIBLE PARA LOS DEPARTAMENTOS

	PRESUPUESTO 2019	2018	DIF. %	DIF. €	TOTAL
Total departamentos	<b>1.253,3</b>	1.194,7	4,91%	58,6	100%
Naturala Sostenibilidad y Medio Natural	<b>75,9</b>	89,1	-14,8%	-13,2	6,1%
Acción Social	<b>537,8</b>	494,6	8,73%	43,2	42,9%
Euskera y Cultura	<b>47,7</b>	45,4	4,9%	2,2	3,8%
Hacienda y Finanzas	<b>51,5</b>	54,3	-5,2%	-2,8	4,1%
Transportes, Movilidad y Cohesión Territorial	<b>140,0</b>	134,0	4,5%	6,0	11,2%
Administración Pública y Relaciones Institucionales	<b>62,1</b>	56,5	10,0%	5,6	5,0%
Desarrollo Económico y Territorial	<b>283,6</b>	269,0	5,4%	14,6	22,6%
Empleo, Inserción Social e Igualdad	<b>54,7</b>	51,7	5,9%	3,0	4,4%

## INGRESOS

	PRESUPUESTO 2019	2018	DIF. %	DIF. €
Total ingresos	<b>8.216,7</b>	7.813,2	5,2%	403,5
Tributos concertados	<b>7.948,8</b>	7.501,4	6,0%	447,4
Ingresos propios	<b>148,5</b>	157,6	-5,8%	-9,1
Endeudamiento	<b>119,4</b>	154,2	-22,6%	-34,8

## GASTOS

	PRESUPUESTO 2019	2018	DIF. %	DIF. €
Cupo al Estado	<b>527,9</b>	532,7	-0,9%	-4,8
Aportación al Gobierno Vasco	<b>5.139,4</b>	4.818,8	6,7%	320,6
Financiación ayuntamientos	<b>896,8</b>	850,6	5,4%	46,2
Juntas Generales	<b>8,9</b>	8,9	0%	0
Remuneración de personal	<b>217,9</b>	203,2	7,25%	14,7
Amortización e intereses	<b>168,5</b>	202,2	-16,7%	-33,7
Crédito de pago global	<b>4,0</b>	2,0	97,9%	2,0

